

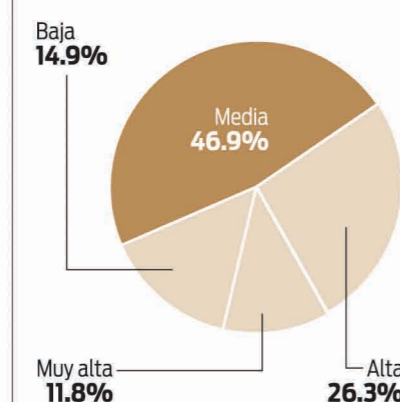
# Identificación con partido gobernante

Municipios gobernados por ARENA y fuerza de identidad del municipio con el partido.

Municipio	Mun 06	Leg 06	Desde	Identidad
Meanguera del Golfo	68.3	68.1	1994	Muy alta
Paraíso de Osorio	63.5	62.0	1994	Muy alta
San Fernando Chalatenango	62.2	59.0	1994	Muy alta
California	62.7	58.3	1994	Muy alta
Mercedes de la Ceiba	84.2	76.6	2000	Muy alta
Ilobasco	59.5	59.7	1994	Muy alta
Ereguayquín	63.3	55.8	1994	Muy alta
Antiguo Cuscatlán	64.2	52.1	1994	Muy alta
La Laguna	59.1	55.8	1994	Muy alta
Santa María Ostuma	59.9	54.3	1994	Muy alta
Teotepeque	55.2	57.1	1994	Muy alta
El Carmen Cuscatlán	55.3	55.0	1994	Muy alta
Sensuntepeque	53.6	54.6	1994	Muy alta
Sacacoyo	53.7	53.9	1994	Muy alta
San Isidro Cabañas	53.6	51.6	1994	Muy alta
San Juan Opico	54.0	51.2	1994	Muy alta
San Juan Tepezontes	53.7	50.8	1994	Muy alta
Talnique	51.1	51.3	1994	Muy alta
San José de las Fuentes	52.6	48.9	1994	Muy alta
Nuevo Eden de San Juan	50.9	50.4	1994	Muy alta
San Francisco Javier	51.5	48.6	1994	Muy alta
Jayaque	50.5	49.0	1994	Alta
Nueva Concepción	50.6	48.5	1994	Alta
Colón	49.6	48.6	1994	Alta
Chilanga	49.2	48.0	1994	Alta
Santiago Texacuangos	47.4	48.4	1994	Alta
Ciudad Arce	47.8	48.1	1994	Alta
San Antonio Pajonal	46.6	48.7	1994	Alta
Chiltiupan	58.1	56.6	1997	Alta
Uluazapa	52.2	41.6	1994	Alta
Tamanique	46.6	46.5	1994	Alta
Polorós	67.0	65.7	2000	Alta
Comalapa	59.2	52.6	1997	Alta
Nueva Esparta	46.0	45.6	1994	Alta
Apaneca	44.1	45.4	1994	Alta
San Francisco Chinameca	42.7	46.5	1994	Alta
Delicias de Concepción	45.9	42.5	1994	Alta
San Gerardo	55.1	52.9	1997	Alta
Dolores	45.8	42.0	1994	Alta
San Ramón	43.0	44.2	1994	Alta
Concepción de Quezaltepeque	47.8	39.2	1994	Alta
Rosario de Mora	54.7	51.7	1997	Alta
Coatepeque	41.8	44.1	1994	Alta
San José Guayabal	41.1	43.1	1994	Alta
La Reina	42.5	41.0	1994	Alta
San Luis Talpa	41.7	41.7	1994	Alta
Santo Domingo	40.3	42.7	1994	Alta
Izalco	40.6	41.4	1994	Alta
San José Villanueva	38.6	41.0	1994	Alta
Concepción Batres	39.2	39.7	1994	Alta
Sensembra	58.6	55.9	2000	Alta
San Lorenzo San Vicente	47.7	46.3	1997	Alta
San Dionisio	58.9	53.9	2000	Alta
Chirilagua	36.0	36.5	1994	Alta
Armenia	67.2	60.3	2003	Alta
Turín	69.2	58.1	2003	Alta
Victoria	52.5	51.8	2000	Alta
Santa Isabel Ishuatán	61.7	58.4	2003	Alta
La Palma	62.5	57.3	2003	Alta
El Rosario Morazán	48.6	43.2	2000	Alta
Ojos de agua	55.2	54.8	2003	Alta
Joateca	55.8	54.0	2003	Alta
Yoloaiquín	57.0	52.4	2003	Media
San Sebastian	54.4	54.0	2003	Media
Anamorós	42.7	44.1	2000	Media
San Miguel de Mercedes	47.2	39.5	2000	Media
Concepción de Ataco	53.4	52.5	2003	Media
San Ignacio	53.8	52.0	2003	Media
Corinto	64.3	59.9	2006	Media
Verapaz	41.1	41.9	2000	Media
San Antonio de la Cruz	53.4	48.6	2003	Media
Azacualpa	38.5	43.1	2000	Media

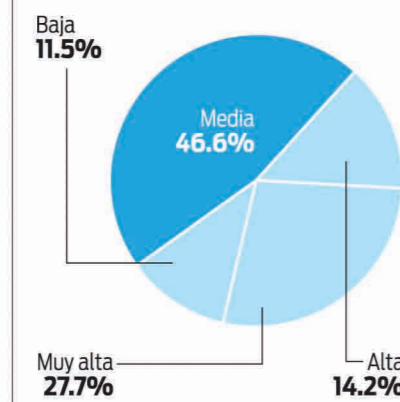
## País

Un tercio de las alcaldías del país, casi con seguridad, no cambiarán de manos.



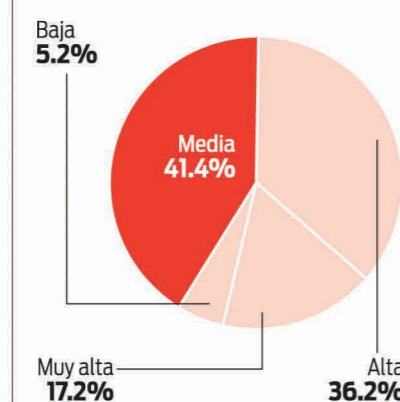
## ARENA

La mayoría de municipios gobernados por ARENA tienen una alta o media identidad con el partido.



## FMLN

La mayoría de municipios gobernados por este partido tienen una identidad ideológica alta.



## Elección municipal 1994

El partido que más perdió alcaldías fue el PDC, que venía de ser la primera fuerza electoral del país.

Partido	Cambio					
	Alcaldías (1991)	Retenida	Ganada	Perdida	Total	Dif
ARENA	176	152	56	24	208	32
FMLN	0	0	15	0	15	15
PCN	14	5	5	10	10	-4
PDC	70	17	11	52	28	-42
Otros	2	0	1	2	1	-1
<b>Total</b>	<b>262</b>	<b>174</b>	<b>88</b>	<b>88</b>	<b>262</b>	<b>0</b>

## Elección municipal 1997

En esta elección, el golpe electoral se lo llevó ARENA, luego de un gran resultado electoral de 1994.

Partido	Cambio					
	Alcaldías (1994)	Retenida	Ganada	Perdida	Total	Dif
ARENA	208	94	20	67	161	-47
FMLN	15	12	42	3	54	39
PCN	10	5	13	5	18	8
PDC	28	7	12	21	19	-9
Otros	1	0	10	1	10	9
<b>Total</b>	<b>262</b>	<b>165</b>	<b>97</b>	<b>97</b>	<b>262</b>	<b>0</b>

## Elección municipal 2000

ARENA siguió la pérdida de alcaldías hasta quedarse con 127. El FMLN llegó a 79.

Partido	Cambio					
	Alcaldías (1997)	Retenida	Ganada	Perdida	Total	Dif
ARENA	161	100	27	61	127	-34
FMLN	54	43	36	11	79	25
PCN	18	10	22	8	32	14
PDC	19	10	7	9	17	-2
Otros	10	0	7	10	7	-3
<b>Total</b>	<b>262</b>	<b>163</b>	<b>99</b>	<b>99</b>	<b>262</b>	<b>0</b>

## Elección municipal 2003

El partido que más progreso mostró en la elección de 2000 y 2003 fue el PCN al llegar a 49 alcaldías.

Partido	Cambio					
	Alcaldías (2000)	Retenida	Ganada	Perdida	Total	Dif
ARENA	127	82	32	45	114	-13
FMLN	79	50	24	29	74	-5
PCN	32	16	33	16	49	17
PDC	17	11	8	6	19	2
Otros	7	3	3	4	6	-1
<b>Total</b>	<b>262</b>	<b>162</b>	<b>100</b>	<b>100</b>	<b>262</b>	<b>0</b>

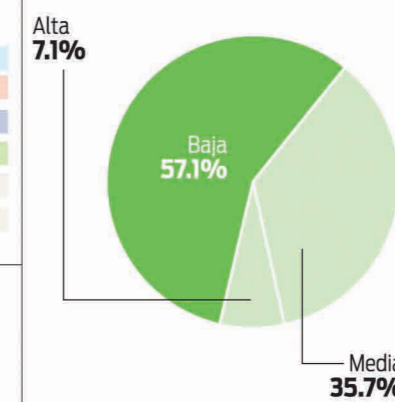
## Elección municipal 2006

El FMLN y el PCN perdieron su ruta ascendente, y ARENA logró recuperar parte del terreno perdido.

Partido	Cambio					
	Alcaldías (2003)	Retenida	Ganada	Perdida	Total	Dif
ARENA	114	89	59	25	148	34
FMLN	74	45	13	29	58	-16
PCN	49	29	10	20	39	-10
PDC	19	6	8	13	14	-5
Otros	6	2	1	4	3	-3
<b>Total</b>	<b>262</b>	<b>171</b>	<b>91</b>	<b>91</b>	<b>262</b>	<b>0</b>

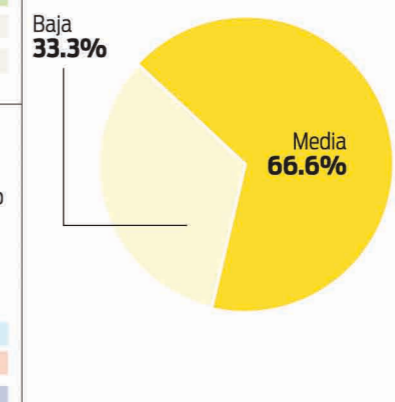
## PDC

Los municipios con gobierno del PDC también tienen una identidad baja con el partido.



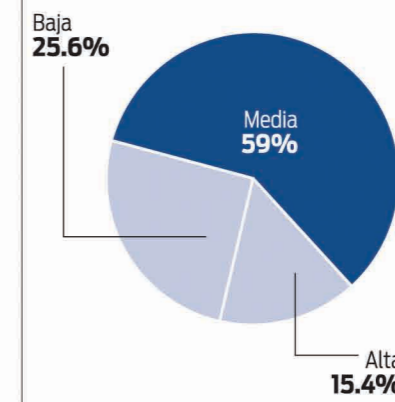
## CD

Los pocos gobiernos locales del CD tienen una identidad baja y media, por lo cual son vulnerables.



## PCN

Los municipios en manos de este partido tienen una identidad baja, lo cual los pone vulnerables.



## REELECCIÓN

# 171

## alcaldes

En 2006, 171 municipalidades permanecieron en manos del mismo partido y 91 cambiaron de manos. El partido más exitoso en retener el poder fue ARENA, que revalidó su mandato en 89 de los 114 gobiernos municipales; además, sumó 59.

San Pedro Puxtla	51.8	49.0	2003	Media
Yayantique	64.5	53.9	2006	Media
Intipucá	39.7	38.6	2000	Media
San José Cancasque	49.3	48.4	2003	Media
Nuevo Cuscatlán	49.8	46.7	2003	Media
Apastepeque	59.0	54.2	2006	Media
Agua Caliente	57.7	55.5	2006	Media
El Rosario Cuscatlán	46.9	46.2	2003	Media
San Rafael	37.0	34.7	2000	Media
Ahuachapán	47.1	43.7	2003	Media
San Fernando Morazán	45.8	43.6	2003	Media
Yamabal	54.5	54.2	2006	Media
Atiquizaya	43.5	41.4	2003	Media
Jucuapa	53.7	50.9	2006	Media
Santa Rita	55.3	49.0	2006	Media
San Luis de la Reina	53.1	51.2	2006	Media
Santa Elena	53.0	51.0	2006	Media
San Rafael Oriente	32.9	29.2	2000	Media
Yucuaiquín	42.5	38.3	2003	Media
San Rafael Cedros	50.5	50.1	2006	Media
Pasaquina	41.1	39.1	2003	Media
Santiago de la Frontera	48.8	50.5	2006	Media
Nueva Granada	49.1	50.0	2006	Media
San Francisco Lempa	50.5	48.6	2006	Media
Santo Tomás	49.2	48.7	2006	Media
Sonsonate	40.2	37.6	2003	Media
Guatajagua	49.1	48.7	2006	Media
Chalatenango	51.6	45.4	2006	Media
Tecapán	50.6	46.0	2006	Media
San Pedro Perulapán	47.3	47.9	2006	Media
Panchimalco	47.3	47.1	2006	Media
Chinameca	47.8	45.8	2006	Media
El Rosario de La Paz	37.6	35.4	2003	Media
Lolotiquillo	47.9	44.4	2006	Media
Nahulingo	38.3	33.2	2003	Media
Sonzacate	35.3	36.2	2003	Media
Mercedes Umaña	45.5	45.3	2006	Media
Cuisnahuat	34.7	35.7	2003	Media
Quelepa	37.8	31.9	2003	Media
San Miguel Tepezontes	44.6	44.7	2006	Media
Perquín	43.9	44.2	2006	Media
Cojutepeque	42.6	45.2	2006	Media
Masahuat	48.3	39.3	2006	Media
Tejutepeque	44.3	43.1	2006	Media
San Emigdio	41.2	45.3	2006	Media
San Pedro Nonualco	42.6	42.9	2006	Media
Citala	43.7	41.6	2006	Media
San Carlos	42.7	42.6	2006	Media
Tonacatepeque	42.1	42.5	2006	Media
Juayúa	43.0	41.5	2006	Media
Tacuba	31.3	32.8	2003	Media
Jocoatique	46.3	37.5	2006	Media
El Congo	37.9	43.8	2006	Media
Tepetitán	41.8	39.7	2006	Media
Estanzuelas	39.4	41.6	2006	Media
Huizúcar	38.9	41.9	2006	Media
Sesori	40.9	39.1	2006	Media
Zacatecoluca	40.6	39.2	2006	Media
Lolotique	45.9	33.6	2006	Media
El Triunfo	41.9	37.6	2006	Baja
Santo Domingo de Guzmán	38.2	40.4	2006	Baja
Jujutla	41.9	36.0	2006	Baja
Guaymango	38.1	38.3	2006	Baja
Cacaopera	38.6	36.8	2006	Baja
Santa Cruz Michapa	35.2	37.5	2006	Baja
Olocuilta	35.1	37.2	2006	Baja
Arambala	36.1	36.0	2006	Baja
San Jorge	35.6	36.3	2006	Baja
San Antonio Masahuat	37.6	34.0	2006	Baja
Candelaria de la Frontera	33.3	37.0	2006	Baja
San Julián	34.6	34.9	2006	Baja
Santa Catarina Masahuat	35.5	31.4	2006	Baja
Usulután	32.9	33.9	2006	Baja
San Simón	33.2	32.6	2006	Baja
Ciudad Barrios	33.5	31.9	200	