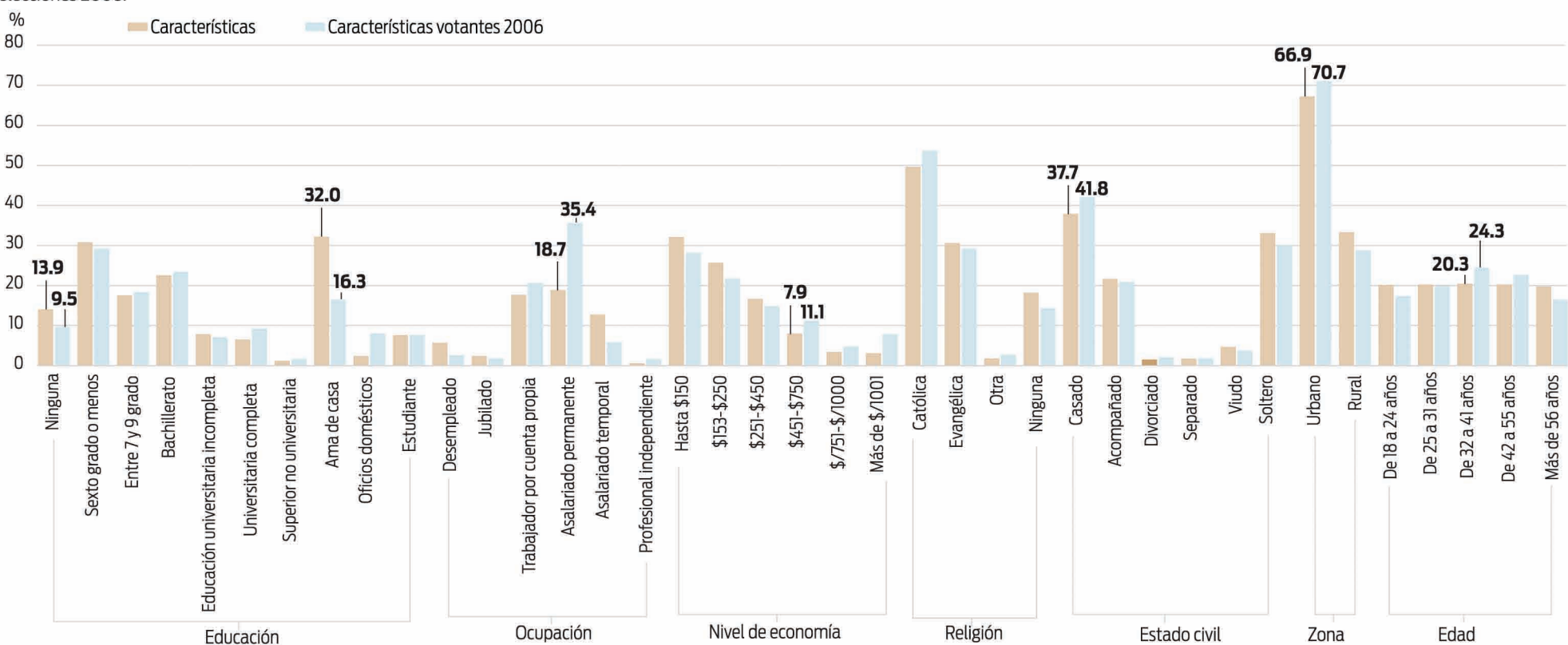


Los electores

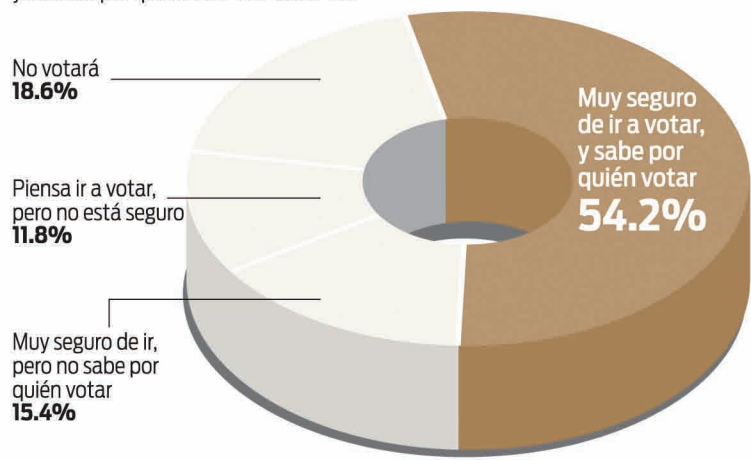
Comparación de las características de la población en general con las personas que asistieron a votar en las elecciones 2006.



TSE espera una votación masiva

Intención de votar

Más de la mitad de los salvadoreños está muy seguro de ir a votar y ya sabían por quién hace tres semanas.



Las autoridades electorales esperan una participación electoral masiva a las urnas en la jornada de hoy. El porcentaje de votación será entre el 54% y el 80%, según una investigación realizada por LPG Datos hace tres semanas.



EDWIN SEGURA
lpgdatos@laprensa.com.sv

El Tribunal Supremo Electoral (TSE) se declaró ayer listo para atender una afluencia masiva de salvadoreños a los 460 de votación autorizados en los 262 municipios.

La última encuesta realizada por LPG Datos, hace tres semanas, mostró que los salvadoreños tienen mucho interés en votar.

La participación electoral, según la investigación, será de un mínimo de 54% y de un máximo

La palabra **VOTO** y reciba las noticias más importantes en su celular.

Costo \$0.05 por mensaje recibido, suscripción gratis.



Visite el especial web Senda Electoral 2009. Consulte también infografías de orientación y su centro de votación.



Consulte en el sitio Web el listado completo de los centros de votación del país y un acceso directo al centro de consultas del TSE para que sepa adonde votar con solo ingresar su DUI

PARTICIPACIÓN ELECTORAL

54%

El mínimo de participación electoral esperado para hoy, según una encuesta realizada por LPG Datos hace tres semanas. En el escenario más optimista, votaría arriba del 80% de los ciudadanos.



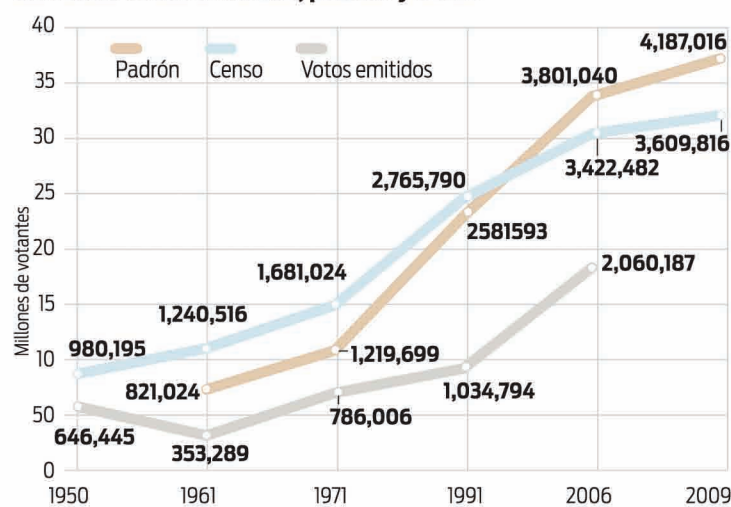
Votación récord. La máxima participación electoral desde la firma de los Acuerdos de Paz ocurrió en las elecciones presidenciales de 2004.

FOTO DE LA PRENSA/ARCHIVO

No será fácil calcular la participación electoral

La diferencia entre el registro electoral y los datos del censo es de casi 600,000 ciudadanos.

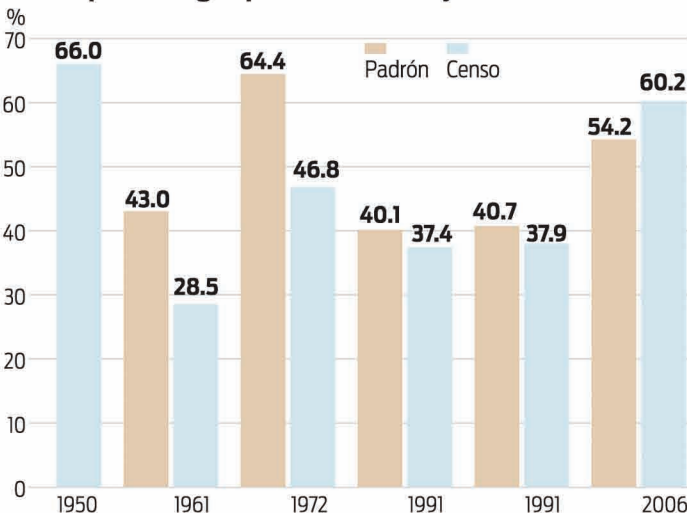
Cantidad votos emitidos, padrón y censo



Padrón contra censo

Más en el padrón: La cantidad de personas registradas para votar hoy supera a los ciudadanos mayores de 18 años censados. En 1971 y 1961, la cantidad censada fue superior a la registrada para votar.

Participación según padrón electoral y censo



Escenarios electorales

El máximo de votantes esperados es del 80 %.



de 81%.

A los ciudadanos se les preguntó si asistirían a votar a las elecciones municipales y legislativas, y si estaban muy seguros de hacerlo.

El 81.4% dijo que iría a votar, pero solo el 69.6% señaló que estaba muy seguro de ir; entre estos últimos, el 54.2% ya había decidido por quien votar.

Las personas con mayores probabilidades de ir a votar son aquellas que tienen plena convicción y que ya ha sido convencidos por un partido político o candidato. En ese sentido, los ciudadanos que dudan de asistir a votar o que no saben por quién hacerlo son los más propensos a no asistir a las urnas hoy.

Este supuesto nos permite dibujar tres escenarios de participación electoral: alto, medio y

bajo.

En el primer caso, asisten a las urnas todas las personas con la intención mínima, y se llega a una participación récord de más del 80%.

En el caso de que las persona con dudas se queden en casa, solo asiste a votar el 69%, una cifra ligeramente mayor a la presidencial de 2004.

Si no asisten a votar las personas que dudaban asistir o a quien apoyar, entonces solo llega el 54.2%, que es similar a la votación de las elecciones de 2006.

¿Quiénes son los mas propensos a no asistir? LPG Datos ha comparado el perfil sociodemográfico de los votantes salvadoreños con el perfil de las personas que asistieron a las urnas en 2006 para determinar quien es más propenso a no votar.

La información muestra que buena parte de los absentistas están entre las mujeres, en particular las amas de casa. Estas son casi el 30% de la población, pero solo el 16.3% salió a votar en 2006.

El absentismo también lo engrosan las personas más jóvenes y las de 56 años o más. El día de las elecciones, son las mujeres y las personas mayores las más propensas a quedarse en casa al cuidado de los niños.

En general, las personas más dubitativas de votar son las de menores ingresos, las de menos educación, las que no tienen un empleo fijo, las católicas y quienes tienen compromisos familiares formales.

Los salvadoreños tuvieron una conducta apática en las elecciones de la década de los ochenta y noventa, pero luego comenzaron a asistir más a las urnas.

En la jornada de hoy, casi con seguridad, se emitirán más de 2 millones de votos y se establecerá un nuevo récord.

Lo que no sabremos con certeza es si, en términos porcentuales, los salvadoreños han asistido más a las urnas.

El problema es que no hay certeza de cuántos ciudadanos forman el cuerpo electoral. El TSE tiene un listado de 4,187,016 ciudadanos, pero entre ellos hay miles de fallecidos y emigrados.

Esa sobredimensión del registro electoral hace una enorme diferencia a la hora de calcular la participación electoral. En 2006, por ejemplo, votaron 2,060,187 personas de un registro de 3,801,040, con lo que la participación electoral fue fijada en 54.2%.

El año pasado, sin embargo, la Dirección General de Estadística y Censos informó que para mayo de 2007, un año después de la última elección, había 3,422,482 personas con 18 años o más, o sea, 378,558 menos. Con esta cifra como base, la participación electoral sube al 60%.

Hoy, al calcular la participación electoral, habrá el mismo problema: se desconoce la cantidad exacta de salvadoreños con derecho a votar.

La cantidad de ciudadanos con derecho a sufragio, según datos del censo, no debería de exceder los 3,609,816. El padrón, entonces, podría tener un exceso de casi 600,000 nombres.

El padrón no está depurado porque las alcaldías no informan oportunamente al Registro Nacional de Personas Naturales (RNPN) sobre las defunciones en el municipio y porque muchos salvadoreños, con registro de DUI, han emigrado.