

Resultados presidenciales 2009-2014

El Salvador eligió a su presidente profundamente dividido. ARENA ganó ocho departamentos y 160 municipios, mientras que el FMLN ganó en seis departamentos y 102 municipios. La derecha tuvo más éxito en los municipios menos poblados y en los que están en la ruta de la futura carretera Longitudinal del Norte. La izquierda ganó en la mayoría de ciudades más grandes del país.

SAN SALVADOR	FMLN	ARENA
1 San Salvador	51.59	48.40
2 Ciudad Delgado	54.34	45.65
3 Mejicanos	60.46	39.53
4 Soyapango	58.70	41.29
5 Cuscatancingo	57.21	42.78
6 San Marcos	57.81	42.18
7 Ilopango	54.82	45.17
8 Nejapa	50.71	49.28
9 Apopa	53.66	46.33
10 San Martín	47.72	52.27
11 Panchimalco	48.57	51.42
12 Aguilares	48.80	51.19
13 Tonacatepeque	51.28	48.71
14 Santo Tomás	49.99	50.00
15 Santiago Texacuangos	42.34	57.65
16 El Paisnal	58.16	41.83
17 Guazapa	56.36	43.63
18 Ayutuxtepeque	60.18	39.81
19 Rosario de Mora	47.13	52.86

SANTA ANA	FMLN	ARENA
20 Santa Ana	54.51	45.48
21 Chalchuapa	47.53	52.46
22 Metapán	44.98	55.01
23 Coatepeque	38.22	61.77
24 El Congo	40.88	59.11
25 Tejuttepeque	45.13	54.86
26 Candelaria de la Frontera	34.63	65.36
27 San Sebastián Salitrillo	46.29	53.70
28 Santa Rosa Guachipilín	19.62	80.37
29 Santiago de la Frontera	29.75	70.24
30 El Porvenir	43.25	56.74
31 Masahuat	46.92	53.07
32 San Antonio Pajonal	36.24	63.75

SAN MIGUEL	FMLN	ARENA
33 San Miguel	62.55	37.44
34 Chinameca	50.59	49.40
35 El Tránsito	47.98	52.01
36 Ciudad Barrios	47.41	52.58
37 Chirilagua	49.94	50.05
38 Sesori	50.59	49.40
39 San Rafael Oriente	58.82	41.17
40 Moncagua	60.14	39.85
41 Lolotique	64.13	35.86
42 San Jorge	41.76	58.23
43 Chapeltique	64.43	35.56
44 San Gerardo	45.43	54.56
45 Carolina	41.89	58.10
46 Quelepa	58.19	41.80
47 San Luis La Reina	41.94	58.05
48 N. Edén de San Juan	44.57	55.42
49 Nueva Guadalupe	70.15	29.84
50 Uluazapa	51.76	48.23
51 Comacarán	58.02	41.97
52 San Ant. del Mosco	51.73	48.26

LA LIBERTAD	FMLN	ARENA
53 Santa Tecla	52.27	47.72
54 Quezaltepeque	54.20	45.79
55 Ciudad Arce	45.28	54.71
56 San Juan Opico	46.15	53.84
57 Colón	45.61	54.38
58 La Libertad	53.05	46.94
59 Antiguo Cuscatlán	42.25	57.74
60 Comasagua	45.10	54.89
61 San Pablo Tacachico	48.39	51.60
62 Jayaque	43.44	56.55
63 Huizúcar	45.41	54.58
64 Tepeucoyo	42.60	57.39
65 Teotepeque	30.80	69.19
66 Chiltiupán	40.58	59.41
67 Nuevo Cuscatlán	42.08	57.91
68 Tamanique	43.49	56.50
69 Sacacoyo	39.76	60.23
70 San José Villanueva	48.97	51.02
71 Zaragoza	50.26	49.73
72 Tainique	35.24	64.75
73 San Matías	52.51	47.48
74 Jicalapa	27.79	72.20

USulután	FMLN	ARENA
75 Usulután	51.78	48.21
76 Jiquilisco	59.71	40.28
77 Berlín	51.89	48.10
78 Santiago de María	59.26	40.73
79 Jucupapa	50.23	49.76
80 Santa Elena	50.37	49.62
81 Jucuarán	53.51	46.48
82 San Agustín	49.97	50.02
83 Ozatlán	57.79	42.20
84 Estanzuelas	49.65	50.34
85 Mercedes Umaña	48.56	51.43
86 Alegria	60.70	39.29
87 Concepción Batres	43.55	56.44
88 San Fco. Javier	42.68	57.31
89 Puerto El Triunfo	53.97	46.02

SONSONATE	FMLN	ARENA
90 Tecapán	56.67	43.32
91 San Dionisio	40.67	59.32
92 Ereaguayquín	48.55	51.44
93 Santa María	53.12	46.87
94 Nueva Granada	43.65	56.34
95 El Triunfo	56.07	43.92
96 San Buenaventura	56.23	43.76
97 California	47.39	52.60

LA PAZ	FMLN	ARENA
101 Armenia	39.89	60.10
102 Nahuzalco	61.98	38.01
103 Juayúa	44.90	55.09
104 San Julián	53.25	46.74
105 Sonzacate	50.16	49.83
106 San Antonio del Monte	60.76	39.23
107 Nahulingo	51.23	48.76
108 Cuisnahuat	53.94	46.05
109 Santa Catarina Masahuat	65.85	34.14
110 Caluco	62.29	37.70
111 Santa Isabel Ishuatán	35.52	64.47

LA UNIÓN	FMLN	ARENA
114 La Unión	51.59	48.40
115 Santa Rosa de Lima	54.35	45.64
116 Pasaquina	54.15	45.84
117 San Alejo	52.32	47.67
118 Anamorós	40.42	59.57
119 El Carmen	44.87	55.12
120 Conchagua	45.15	54.84
121 El Sauce	39.16	60.83
122 Lislique	22.82	77.17
123 Yucuaiquín	43.88	56.11
124 Nueva Esparta	38.62	61.37
125 Polorós	27.63	72.36
126 Bolívar	45.44	54.55
127 Concepción de Oriente	36.76	63.23
128 Intipucá	51.51	48.48
129 San José Las Fuentes	39.44	60.55
130 Yyantique	43.97	56.02
131 Meanguera del Golfo	23.51	76.48

LA PAZ	FMLN	ARENA
132 Zacatecoluca	55.51	44.48
133 Santiago Nonualco	57.74	42.25
134 San Juan Nonualco	56.96	43.03
135 San Pedro Masahuat	56.75	43.24
136 Olcutita	51.51	48.48
137 San Pedro Nonualco	43.01	56.98
138 San Fco. Chinameca	33.28	66.71
139 San Juan Talpa	48.43	51.56
140 El Rosario	56.70	43.29
141 San Rafael Obrajuelo	55.24	44.75
142 Santa María Ostuma	35.36	64.63
143 San Luis Talpa	48.23	51.76
144 San Antonio Masahuat	49.90	50.09
145 San Miguel Tepezontes	45.06	54.93
146 San Juan Tepezontes	41.94	58.05
147 Tapallhuaca	48.16	51.83
148 Cuyultitán	45.13	54.86
149 Paraíso de Osorio	33.62	66.37
150 San Emigdio	35.74	64.25
151 Jerusalén	48.86	51.13
152 Mercedes La Ceiba	26.95	73.04
153 San Luis La Herradura	58.92	41.07

CHALATENANGO	FMLN	ARENA
154 Chalatenango	49.04	50.95
155 Nueva Concepción	47.73	52.26
156 La Palma	43.74	56.25
157 Tejutla	47.49	52.50
158 La Reina	45.27	54.72
159 Arcatao	64.41	35.58
160 San Ignacio	48.00	51.99

LA PAZ	FMLN	ARENA
161 Dulce Nombre de María	40.13	59.86
162 Citalá	47.14	52.85
163 Agua Caliente	42.15	57.84
164 Cpción, Quezaltepeque	47.55	52.44
165 Nueva Trinidad	79.21	20.78
166 Las Vueltas	85.82	14.17
167 Comalapa	43.60	56.39
168 San Rafael	46.41	53.58
169 San José Las Flores	47.14	52.85
170 Ojo de Agua	38.30	61.69
171 Nombre de Jesús	61.65	38.34
172 Potonico	51.92	48.07
173 San Francisco Morazán	63.22	36.77
174 Santa Rita	41.81	58.18
175 La Laguna	33.23	66.76
176 San Isidro Labrador	89.43	10.56
177 San Antonio La Cruz	44.95	55.04
178 El Paraíso	42.21	57.78
179 San Miguel de Mercedes	51.64	48.35
180 San Luis del Carmen	37.52	62.47
181 Cancasque	45.45	54.54
182 San Antonio Los Ranchos	33.32	66.67
183 El Carrizal	50.20	49.79
184 San Fernando	39.55	60.44
185 Azacualpa	41.39	58.60
186 San Francisco Lempa	50.86	49.13

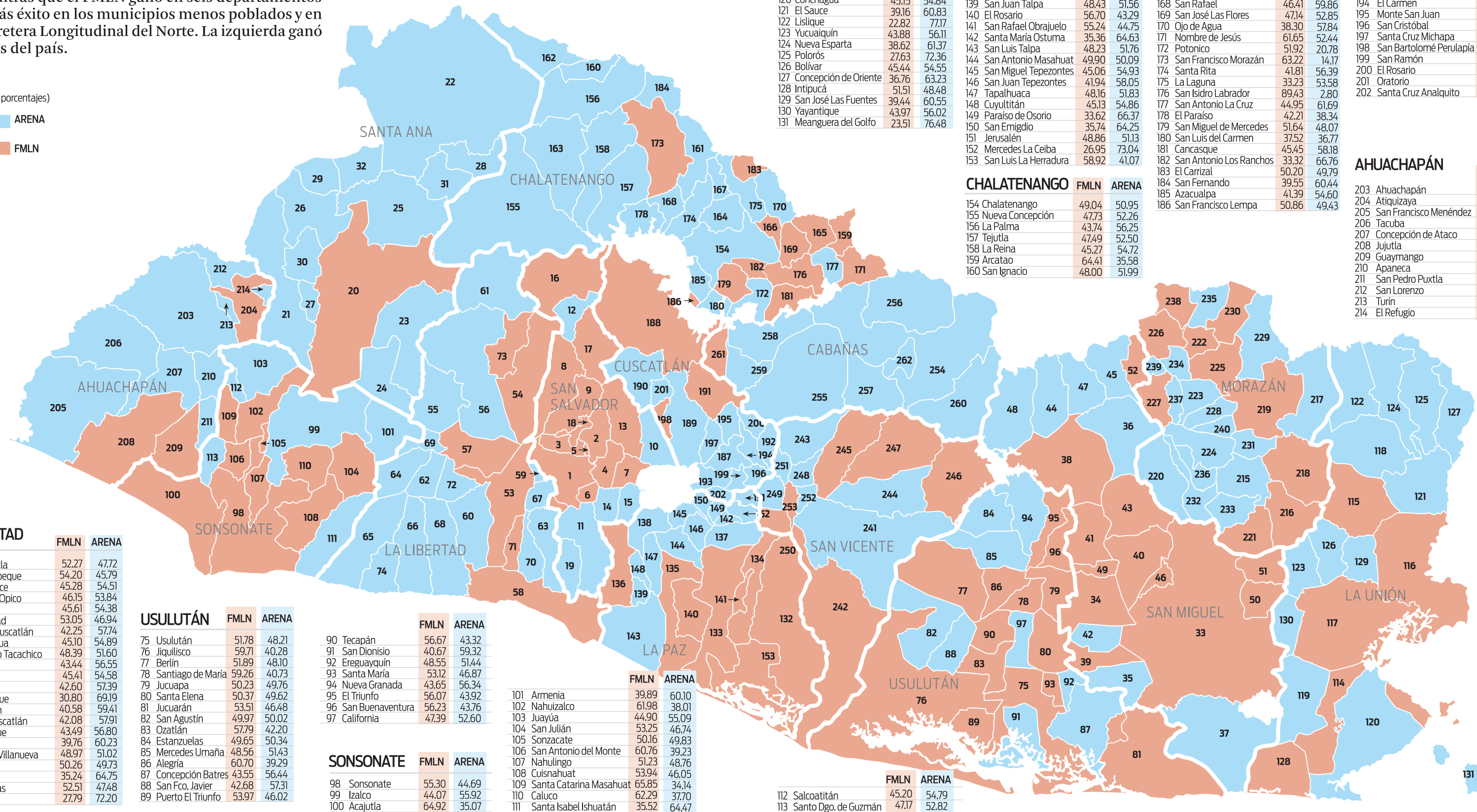
CUSCATLÁN	FMLN	ARENA
187 Cojutepeque	46.87	53.12
188 Suchitoto	69.78	30.21
189 San Pedro Perulapán	42.62	57.37
190 San José Guayabal	41.30	58.69
191 Tenancingo	51.53	48.46
192 San Rafael Cedros	43.58	56.41
193 Candelaria	34.55	65.44
194 El Carmen	40.73	59.26
195 Monte San Juan	30.12	69.87
196 San Cristóbal	46.19	53.80
197 Santa Cruz Michapa	46.21	53.78
198 San Bartolomé Perulapia	50.78	49.21
199 San Ramón	43.08	56.91
200 El Rosario	32.69	67.30
201 Oratorio	37.34	62.65
202 Santa Cruz Analquito	40.98	59.01

MORAZÁN	FMLN	ARENA
215 San Fco. Gotera	47.62	52.37
216 Jocoro	52.18	47.81
217 Corinto	35.10	64.89
218 Sociedad	53.27	46.72
219 Cacaopera	54.39	45.60
220 Guatigalapa	46.19	53.80
221 El Divisadero	56.03	43.96
222 Joicoatique	63.47	36.52
223 Osicala	33.24	66.75
224 Chilanga	43.87	56.12
225 Meanguera	71.16	28.83
226 Torola	55.17	44.82
227 San Simón	53.82	46.17
228 Delicias de Concepción	28.24	71.75
229 Joateca	32.68	67.31
230 Arambala	53.09	46.90
231 Lolotiquillo	46.50	53.49
232 Yarnabal	37.23	62.76
233 San Carlos	31.82	68.17
234 El Rosario	45.69	54.30
235 Perquín	48.80	51.19
236 Sensembría	48.45	51.54
237 Gualococti	38.67	61.32
238 San Fernando	44.41	55.58
239 San Isidro	51.92	48.07
240 Yoloaquián	46.20	53.79

AHUACHAPÁN	FMLN	ARENA
203 Ahuachapán	46.87	53.12
204 Atiquizaya	50.68	49.31
205 San Francisco Menéndez	47.40	52.59
206 Tacuba	49.05	50.94
207 Concepción de Ataco	41.05	58.94
208 Jujutla	54.86	45.13
209 Guaymango	51.87	48.12
210 Apaneca	39.44	60.55
211 San Pedro Puxtla	49.70	50.29
212 San Lorenzo	45.89	54.10
213 Turín	45.08	54.91
214 El Refugio	40.72	59.27

SAN VICENTE	FMLN	ARENA
241 San Vicente	47.83	52.15
242 Tecoluca	63.47	36.52
243 San Sebastián	46.75	53.24
244 Apastepeque	43.78	56.21
245 San Esteban Catarina	66.31	33.68
246 San Idelfonso	62.82	37.17
247 Santa Clara	51.28	48.71
248 San Lorenzo	45.52	54.47
249 Verapaz	50.67	49.32
250 Guadalupe	34.35	65.64
251 Santo Domingo	41.82	58.17
252 Sn. Cay. Istpepeque	47.05	52.94
253 Tepetitán	49.14	50.85

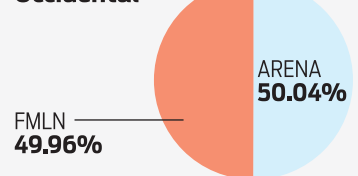
CABAÑAS	FMLN	ARENA
254 Sensuntepeque	38.20	61.79
255 Ilobasco	35.45	64.54
256 Victoria	42.53	57.46
257 San Isidro	40.59	59.40
258 Jutiapa	41.49	58.50
259 Tejuttepeque	49.18	50.81
260 Dolores	41.26	58.73
261 Cincquera	57.81	42.18
262 Guacotecti	45.58	54.41



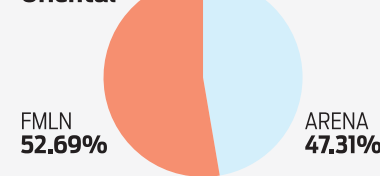
Decisión capitalina

Los votantes de las regiones interiores del país votaron divididos en la elección del domingo; la gran diferencia fue en la capital y sus alrededores, donde el FMLN obtuvo más de 10 puntos de diferencia sobre ARENA.

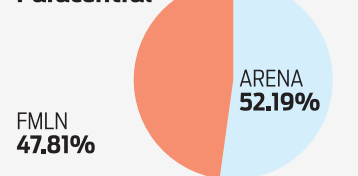
Occidental



Oriental



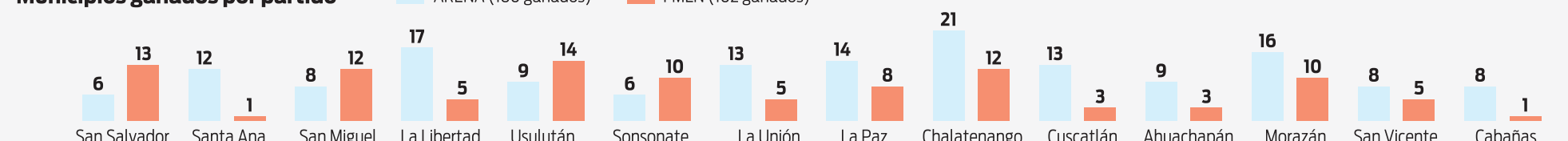
Paracentral



AMSS



Municipios ganados por partido



Fuente: Tribunal Supremo Electoral. INFOGRAFÍA DE LA PRENSA/ OSCAR CORVERA, DOUGLAS JARQUÍN